

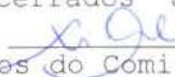
ATA DA 1ª SESSÃO ORDINÁRIA DO COMITÊ DE INVESTIMENTO/2021.

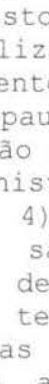
Aos trinta dias do mês de março de dois mil e vinte e um, às 13h:00m, reuniram-se na sede do Instituto de Previdência dos Servidores Públicos do Município de Miguelópolis, em primeira chamada, em sessão ordinária, a Diretora-Presidente do IPSPMM - Rosângela Aparecida Magalhães de Freitas, os Senhores(as) Reinaldo Jorge Nicolino, Kelly de Oliveira Guimarães Mendonça, Rubiane Tahaci Sandoval, Simone Amaro de Lima Silveira e Lucilaine Ferreira Silva Custódio. Neste momento a Diretora-Presidente presidiu a sessão a fim de empossar os senhores membros em suas funções conforme Portaria Municipal nº. 15.250/2.021. Passou-se então a eleição do Presidente e Secretário(a) do Comitê. Por unanimidade dos membros presentes, elegeram-se como presidente Reinaldo Jorge Nicolino e secretária Rubiane Tahaci Sandoval. Em continuidade, a diretora-presidente passou a presidência da sessão a Reinaldo Jorge Nicolino, entregando os documentos necessários. Na extensão passou à análise econômica e financeira, apresentado Relatório Analítico dos Investimentos referente ao Exercício de 2.020; Relatório dos Investimentos referente ao mês de janeiro e fevereiro de 2.021; Focus - Relatório de Mercado de 26/03/2021; e Relatório - Nossa Visão da empresa Crédito & Mercado de 23/03/2021. Destaca-se que os relatórios podem ser obtidos e lidos diretamente na internet¹. Apreciando os documentos, extraem-se as seguintes conclusões mais importantes: **a)** Os resultados das aplicações do IPSPMM referente ao exercício de 2020 obteve retorno de 5,03%, correspondendo à R\$ 1.119.888,77. A meta atuarial prevista pela Política de Investimento foi de 8,65%. Importante destacar o rendimento do CDI, 2,76%, Ibovespa, 2,92%, e IPCA, 4,5173%, no exercício de 2.020. **b)** A distribuição dos ativos por sub-seguimentos em 31/12/2020 ocorreram nos seguintes valores e proporções: CDI - R\$ 6.572.319,16, 27,95%; IRF-M 1 - R\$ 4.442.965,35, 18,89%; IMA-B 5 - R\$ 3.840.506,62, 16,33%; IDKA IPCA 2A - R\$ 4.300.858,63, 18,29%; IMA-B - R\$ 1.879.915,12, 7,99%; IMA-GERAL EX-C R\$ 1.313.621,54, 5,59%, e Gestão Duration - R\$ 1.164.999,50, 4,95%; com saldo total em 31/12/2021 em R\$ 23.515.185,92; **c)** O IPCA² referente a fevereiro/2021 ficou em 0,86%. O IPCA projetado pelo Comitê para o mês de março/2021 é de 0,90%▲. As Expectativas de Mercado, Mediana - agregado, Relatório Focus, de 26/03/2021, indica IPCA para março a 0,93%▲, abril a 0,46▲, maio a 0,27▲. Assim, realizadas as considerações os membros presentes realizam as seguintes análises: **1)** O Comitê estima IPCA para o exercício de 2021 a 5,00%▲. Os fatores que trazem volatilidade ao mercado são: pandemia pelo covid-19 e novas variantes; o desgoverno da administração federal na compra e aplicação das vacinas; risco fiscal; inflação em alta e manutenção dos lockdown estaduais e municipais. A Taxa de Juros efetuada pelo Tesouro Nacional é de 2,75% a.a. O PL do IPSPMM esta blindado

¹ <https://www.creditoemercado.com.br><https://www.bcb.gov.br/content/focus/focus/R20210312.pdf>² Índices de Preços ao Consumidor Amplo.


pela Lei nº. 3.235/2011 e suas alterações; rendimentos negativos e/ou próximos a 0% no presente momento podem se tornar positivo no futuro, quando as cotas dos fundos se valorizarem. Ressalte-se que nesta data realizou-se consulta aos rendimentos dos fundos de investimentos, que demonstram-se, em partes negativos, pelos sites: <http://www37.bb.com.br> e <http://www.fundos.caixa.gov.br>. **2)** A Crédito & Mercado aconselha em seu relatório de 10/03/2021: " O mais recomendado para o atual momento é a cautela ao assumir posições mais arriscadas no curto prazo, a volatilidade nos mercados deve se manter sem ainda a desenhar um horizonte claro, em razão principalmente pelo nosso cenário político. Mantemos nossa recomendação de adotar cautela nos investimentos e acompanhamento diário dos mercados e estratégias. Mantemos a sugestão para que os recursos necessários para fazer frente às despesas correntes sejam resgatados dos investimentos menos voláteis (CDI, IRF-MI, IDKA IPCA 2A). Para o IMA-B que é formado por títulos públicos indexados à inflação medida pelo IPCA (Índice Nacional de Preços ao Consumidor Amplo), que são as NTN-Bs (Notas do Tesouro Nacional - Série B ou Tesouro IPCA+ com Juros Semestrais), não estamos recomendando o aporte no segmento, com a estratégia de alocação em 5%, sendo indicado para os RPPS que possuem porcentagem igual ou maior, aos que possuírem porcentagem inferior a 5%, recomendamos a não movimentação no segmento. Para aqueles que enxergam uma oportunidade de investir recursos a preços mais baratos, municie-se das informações necessárias para subsidiar a tomada da decisão.". **O Comitê aconselha a manter os investimentos tais como estão.** Realocação neste momento poderá significar realização e/ou promoção de perda de PL. **3)** Os membros do Comitê de Investimento deliberaram por unanimidade aprovar as APRs de número 025/2020 à 093/2020 e 001/2021 a 005/2021. **4)** Após exaustivos estudos, sobre a minuta da Política de Investimento para o exercício de 2021, que apreciou as propostas de: (a) alocação estratégica de acordo com o perfil do RPPS, (b) os parâmetros de risco dos segmentos de renda fixa e renda variável e (c) o valor (em percentual) esperado da rentabilidade futura dos investimentos dos ativos garantidores do RPPS, segundo exigência da Portaria nº 464, de 19 de novembro de 2018, **os membros do Comitê de Investimentos deliberaram por unanimidade pela aprovação da Política de Investimentos para o Exercício de 2.021.** **5)** Os resultados das aplicações do IPSPMM referente ao exercício de 2020, considerando a pandemia pelo covid-19 e comparando com índices como o CDI e Ibovespa demonstram-se muito satisfatório, deliberando o Comitê, por unanimidade, pela aprovação; **6)** Os Membros do Comitê analisaram os relatórios referente aos meses de janeiro e fevereiro de 2.021. Verificou-se que no mês de janeiro o retorno é de -0,01%, equivalente a R\$ 2.099,55. No mês de fevereiro o retorno é de -0,37%, equivalente a R\$ 88.921,86. Os retornos negativos é devido a pandemia do covid-19 e novas variantes; o desgoverno da administração federal na compra e aplicação das vacinas; risco fiscal; inflação em alta, manutenção dos lockdown estaduais e municipais e variação dos juros dos títulos públicos federais. Resultados negativos no momento, sem a




necessidade de saque pelo RPPS para pagamento de benefícios e despesas administrativas, já que o Município arca com o déficit, podem tornar-se positivo no futuro. Diante deste cenário o Comitê de Investimento, por unanimidade aprovam os relatórios de análise, enquadramento, rentabilidade e risco referente aos meses de janeiro e fevereiro de 2.021. **7)** Considerando os fatores acima descritos e seus possíveis efeitos na área econômica, o Comitê poderá reunir-se a qualquer momento em reunião extraordinária para deliberar sobre possíveis realocações que possibilitem a proteção do PL. **8)** Os membros deliberam por unanimidade em manter os gestores, administradores e custodiantes de investimentos nos termos dos Credenciamentos realizados. Para a próxima reunião ordinária do Comitê de Investimentos que ocorrerá em 24/04/2021, às 19h, ficou pressagiada a pauta para discorrer sobre: 1) cenários econômicos; 2) realocação de PL das carteiras IPSPMM; 3) avaliação de gestores, administradores e custodiantes de investimentos, se necessário; e 4) APRs. As Atas de reunião do Comitê de Investimentos são publicadas no site www.iprevmiguelopolis.sp.gov.br; destaca-se também, que reuniões extraordinárias poderão ocorrer, tendo em vista a volatilidade do mercado financeiro. Todas as Atas do Comitê de Investimentos do IPSPMM, com os documentos que as instruem para formação do entendimento e deliberação dos Membros, encontram-se arquivadas em pastas próprias, em arquivo físico e magnético, na sede do IPSPMM; qualquer interessado, mediante requerimento, poderá obter cópia, mediante pagamento de custas. Ninguém mais dispendo da palavra, os trabalhos foram encerrados às 15h:00m, sendo a presente ATA lavrada por mim,  (Rubiane Tahaci Sandoval), e assinada pelos membros do Comitê de Investimento.




Reinaldo Jorge Nicolino
Membro Titular Presidente



Rubiane Tahaci Sandoval
Membro Titular Secretária




Kelly de Oliveira Guimarães Mendonça
Membro Titular



Simone Amaro de Lima Silveira
Membro Suplente



Lucilaine Ferreira Silva Custódio
Membro Suplente



Rosângela Aparecida Magalhães de Freitas
Diretora-Presidente

Retorno dos Investimentos após as movimentações (aplicações e resgates) no mês de Janeiro/2021**FUNDOS DE RENDA FIXA**

Ativos Renda Fixa	Saldo Anterior	Aplicações	Resgates	Saldo Atual	Retorno (R\$)	Retorno (%)	(%) Instit	Var - Mês
BB IDKA 2 TÍTULOS PÚBLICOS FI RENDA FIXA PREVIDENC...	1.294.110,33	0,00	0,00	1.296.400,78	2.290,45	0,18%	0,18%	0,95%
BB PERFIL FIC RENDA FIXA REFERENCIADO DI PREVIDENC...	4.401.932,31	0,00	0,00	4.409.201,54	7.269,23	0,17%	0,17%	0,03%
CAIXA BRASIL FI RENDA FIXA REFERENCIADO DI LP	1.406.723,32	0,00	0,00	1.408.997,38	2.274,06	0,16%	0,16%	0,02%
CAIXA BRASIL IDKA IPCA 2A TÍTULOS PÚBLICOS FI REND...	3.006.748,30	0,00	0,00	3.010.765,78	4.017,48	0,13%	0,13%	1,02%
BB IMA-B 5 FIC RENDA FIXA PREVIDENCIÁRIO LP	2.102.253,07	0,00	0,00	2.104.280,74	2.027,67	0,10%	0,10%	1,04%
CAIXA BRASIL IMA-B 5 TÍTULOS PÚBLICOS FI RENDA FIX...	1.738.253,55	0,00	0,00	1.739.700,65	1.447,10	0,08%	0,08%	1,04%
BB FLUXO FIC RENDA FIXA PREVIDENCIÁRIO	763.663,53	13.291,77	0,00	777.562,51	607,21	0,08%	0,08%	0,01%
BB IRF-M 1 TÍTULOS PÚBLICOS FIC RENDA FIXA PREVIDE...	2.191.228,61	0,00	0,00	2.191.916,83	688,22	0,03%	0,03%	0,15%
CAIXA BRASIL GESTÃO ESTRATÉGICA FIC RENDA FIXA	1.164.999,50	0,00	0,00	1.165.294,15	294,65	0,03%	0,03%	0,76%
CAIXA BRASIL IRF-M 1 TÍTULOS PÚBLICOS FI RENDA FIX...	2.251.736,74	0,00	0,00	2.252.304,63	567,89	0,03%	0,03%	0,15%
BB ALOCAÇÃO ATIVA FIC RENDA FIXA PREVIDENCIÁRIO	1.313.621,54	0,00	0,00	1.306.365,68	-7.255,86	-0,55%	-0,55%	1,42%
BB IMA-B TÍTULOS PÚBLICOS FI RENDA FIXA PREVIDENCI...	851.055,73	0,00	0,00	843.704,71	-7.351,02	-0,86%	-0,86%	2,59%
CAIXA BRASIL IMA-B TÍTULOS PÚBLICOS FI RENDA FIXA ...	1.028.859,39	0,00	0,00	1.019.882,76	-8.976,63	-0,87%	-0,87%	2,57%
Total Renda Fixa	23.515.185,92	13.291,77	0,00	23.526.378,14	-2.099,55	-0,01%		0,71%

Retorno dos Investimentos após as movimentações (aplicações e resgates) no mês de Fevereiro/2021**FUNDOS DE RENDA FIXA**

Ativos Renda Fixa	Saldo Anterior	Aplicações	Resgates	Saldo Atual	Retorno (R\$)	Retorno (%)	(%) Instit	Var - Mês
BB PERFIL FIC RENDA FIXA REFERENCIADO DI PREVIDENC...	4.409.201,54	0,00	0,00	4.413.404,83	4.203,29	0,10%	0,10%	0,02%
CAIXA BRASIL FI RENDA FIXA REFERENCIADO DI LP	1.408.997,38	0,00	0,00	1.410.094,71	1.097,33	0,08%	0,08%	0,02%
BB FLUXO FIC RENDA FIXA PREVIDENCIÁRIO	777.562,51	14.592,44	0,00	792.530,45	375,50	0,05%	0,05%	0,01%
CAIXA BRASIL IRF-M 1 TÍTULOS PÚBLICOS FI RENDA FIX...	2.252.304,63	0,00	0,00	2.252.711,37	406,74	0,02%	0,02%	0,10%
BB IRF-M 1 TÍTULOS PÚBLICOS FIC RENDA FIXA PREVIDE...	2.191.916,83	0,00	0,00	2.192.009,37	92,54	0,00%	0,00%	0,10%
CAIXA BRASIL GESTÃO ESTRATÉGICA FIC RENDA FIXA	1.165.294,15	342.565,24	0,00	1.500.046,45	-7.812,94	-0,52%	-0,51%	0,95%
CAIXA BRASIL IDKA IPCA 2A TÍTULOS PÚBLICOS FI REND...	3.010.765,78	0,00	0,00	2.994.934,10	-15.831,68	-0,53%	-0,53%	1,30%
BB IDKA 2 TÍTULOS PÚBLICOS FI RENDA FIXA PREVIDENC...	1.296.400,78	5.410,34	0,00	1.294.655,52	-7.155,60	-0,55%	-0,55%	1,09%
BB IMA-B 5 FIC RENDA FIXA PREVIDENCIÁRIO LP	2.104.280,74	0,00	0,00	2.091.349,15	-12.931,59	-0,61%	-0,61%	1,16%
CAIXA BRASIL IMA-B 5 TÍTULOS PÚBLICOS FI RENDA FIX...	1.739.700,65	0,00	0,00	1.728.919,03	-10.781,62	-0,62%	-0,62%	1,17%
BB ALOCAÇÃO ATIVA FIC RENDA FIXA PREVIDENCIÁRIO	1.306.365,68	0,00	0,00	1.294.426,33	-11.939,35	-0,91%	-0,91%	1,11%
BB IMA-B TÍTULOS PÚBLICOS FI RENDA FIXA PREVIDENCI...	843.704,71	0,00	0,00	830.772,00	-12.932,71	-1,53%	-1,53%	2,31%
CAIXA BRASIL IMA-B TÍTULOS PÚBLICOS FI RENDA FIXA ...	1.019.882,76	0,00	0,00	1.004.170,99	-15.711,77	-1,54%	-1,54%	2,32%
Total Renda Fixa	23.526.378,14	362.568,02	0,00	23.800.024,30	-88.921,86	-0,37%		0,73%